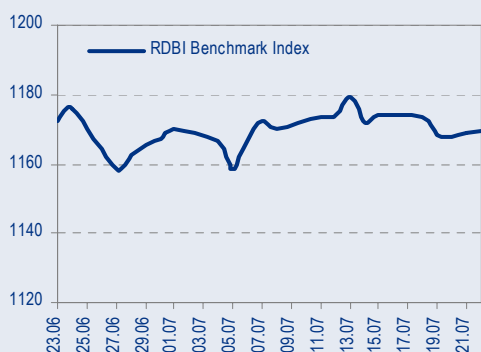
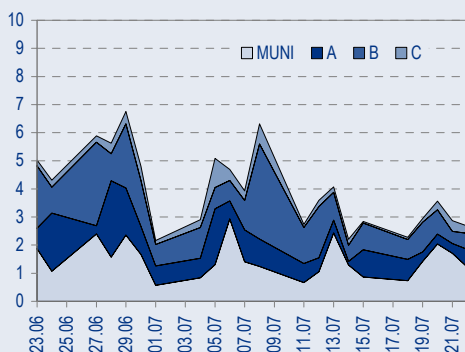




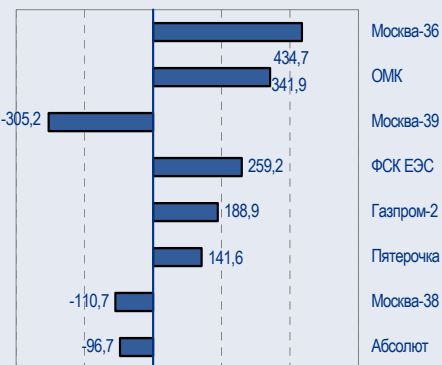
БЕНЧМАРК ИНДЕКС КОРПОРАТИВНЫХ ОБЛИГАЦИЙ



ОБОРОТЫ ВТОРИЧНОГО РЫНКА КОРПОРАТИВНЫЕ И МУНИЦИПАЛЬНЫЕ ОБЛИГАЦИИ (БИРЖА И РПС, МЛРД РУБ.)



ЛИДЕРЫ ТОРГОВЫХ ОБОРОТОВ БИРЖА И РПС, МЛН РУБ. (СО ЗНАКОМ ИЗМЕНЕНИЯ ЦЕНЫ)



МАКРОСТАТИСТИКА

25.07.2005 Пред. день

Остатки на корсчетах ЦБ, млрд руб.	261,4	247,6
Обменный курс ЦБ РФ, руб.	28,5792	28,60
Обменный курс USD/EUR	1,2057	1,2057
Цена на нефть URALS, \$/барр.	54,96	54,96
Резервы ЦБ РФ, млрд \$ *	145,3	-6,5
MIBOR, %	4,3	6,2
Ставки overnight (оценка ФК Уралсиб)		
Банки первого круга, %	5,0-6,5	2,0-3,0
Банки второго круга, %	6,0-7,0	2,5-3,5
Банки третьего круга, %	6,5-7,5	3,0-4,0

*Предыдущая неделя

Управление анализа долговых рынков

Телефон 7 (095) 785-1208
 Веб-сайт www.ibnikoil.ru
 E-mail fisales@uralsib.ru
 Bloomberg USIB

РЫНОК РУБЛЕВЫХ ОБЛИГАЦИЙ

После небольшой встряски, в пятницу вечером рынки плавно возвращались на свои места: корректировался валютный рынок, вернулись обратно подешевевшие накануне Treasuries.

Рынок рублевых выпусков продолжает оставаться малоподвижным – на фоне низкой активности в корпоративном секторе, небольшое оживление в секторе госбумаг – рост активности был обусловлен отчасти доразмещенным недавно выпуском ОФЗ 25057 – казалось почти событием.

Муниципальные выпуски в пятницу выросли в цене, исключение составил длинный конец московской кривой доходности, что почти наверняка связано с немного запоздалой реакцией на вечернюю коррекцию рублевого курса.

Сегодня вероятнее всего доходности рублевых выпусков незначительно вырастут, торговая активность будет невысокой. Желающих продавать рублевые облигации пока немного, поэтому даже в условиях снижения рублевой ликвидности, движение рынка вниз будет ограничено.

Учитывая возможный вскоре новый пик краткосрочных ставки денежного рынка, мы рекомендуем в ближайшее время избегать покупок длинных бумаг и бумаг первого эшелона.

стр.3

ТАКЖЕ В НОМЕРЕ

Экономика

Правительство повышает прогноз роста ВВП и прогноз инфляции на 2005г.

Правительство повысило годовой прогноз роста ВВП с 5,8% до 5,9% в 2005 г. и с 5,6% до 5,8% в 2006 г. Об этом в пятницу сообщил министр финансов Алексей Кудрин, добавив, что, по оценкам правительства, к концу текущего года темпы инфляции составят 10–11%. стр.4

СИБНЕФТЬ

Компания купит сеть АЗС Славнефти

стр.5

Экономика

В 2006 г. Россия увеличит инвестиции в облигации «большой семерки»

стр.6

Мобильная связь

Урожай почти убран Дело за доходом

Российский рынок мобильной связи продолжает расти: в июне уровень телефонизации составил почти 70%, а абонентская база достигла 97,6 млн, превысив наш прогноз на 8%. Однако рост рынка сопровождается заметным размыванием ARPU, так как осуществляется преимущественно за счет низкодоходных массовых абонентов. стр.6

ВЫМПЕЛКОМ

Антимонопольная служба Украины разрешила купить WellCom

стр.7

СБЕРБАНК

Прибыль за II квартал 2005 г. превысила ожидания

стр.7

СТАТИСТИКА стр.8

Новости

✦ Edel Capital SA – компания, специально учрежденная компания для выпуска еврооблигаций Республики Татарстан, в пятницу разместила 10-летние еврооблигации на сумму 250 млн долл. Цена размещения – 100%. Ставка купона – 7,7% годовых. Рейтинг выпуска – «ВВ» по шкале Fitch. Облигации будут иметь гарантию от ОАО «Связьинвестнефтехим» и Республики Татарстан. [Прайм-ТАСС].



Новости

- ✦ В состав синдиката андеррайтеров по размещению выпуска ПМЗ вошли Банк АК БАРС, Газэнергопромбанк, МДМ-Банк, Номос-Банк, Банк Петрокоммерц, ПСБ, Банк Союз, Мегатрастойл, БК Регион, Росбанк, Уралвнешторгбанк, Ханты-Мансийский Банк. [Rusbonds]
- ✦ Edel Capital SA – компания, специально учрежденная компания для выпуска еврооблигаций Республики Татарстан, в пятницу разместила 10-летние еврооблигации на сумму 250 млн долл. Цена размещения – 100%. Ставка купона - 7,7% годовых. Рейтинг выпуска – «BB» по шкале Fitch. Облигации будут иметь гарантию от ОАО «Связьинвестнефтехим» и Республики Татарстан. [Прайм-ТАСС]
- ✦ Один из акционеров МегаФона — холдинг «Телекоминвест» оказался в центре скандала об отмывании денег. Немецкая полиция ищет в офисе Commerzbank следы незаконной деятельности его бывших топ-менеджеров, включая Майкла Норта, президента фонда IPOC. [Ведомости]



Рынок рублевых облигаций

КОММЕНТАРИИ ПО РЫНКУ

Прошедшим днем

После небольшой встряски, в пятницу вечером рынки плавно возвращались на свои места: корректировался валютный рынок, вернулись обратно подешевевшие накануне Treasuries.

Рынок рублевых выпусков продолжает оставаться малоподвижным – на фоне низкой активности в корпоративном секторе, небольшое оживление в секторе госбумаг – рост активности был обусловлен отчасти доразмещенным недавно выпуском ОФЗ 25057 – казалось почти событием.

Муниципальные выпуски в пятницу выросли в цене, исключение составил длинный конец московской кривой доходности, что почти наверняка связано с немного запоздалой реакцией на вечернюю коррекцию рублевого курса.

Значение индекса Uralsib-RDBI равно сегодня 1169,45 (+0,504).

Валютный рынок

Евро в пятницу не смогло удержать занятую за последние два дня высоту и упало до уровней, на которых торговалось еще до событий, связанных с либерализацией курса юаня. Текущий курс евро – 1,205.

Внешний импульс, двигавший курс рубля сошел на нет, и рубль вернулся на прежние ценовые уровни, курс доллара на сегодня – 28,69 руб.

Денежный рынок

Сегодня с утра ставки overnight вновь выросли – 5-6% для банков первого круга. Основные налоговые выплаты придутся на четверг, тогда же и ожидаем следующего скачка ставок МБК.

Торговые идеи

Мы рекомендуем покупать выпуск Ист Лайн-2 по доходности около 11%, поскольку считаем, что у облигаций выпуска есть апсайд до уровня 10,5% годовых.

Наиболее привлекательными для покупки по нашему мнению являются следующие выпуски: СМАРТС-3 (11,74% на 15 мес.), МИГ (10,92% на 5,1 мес.), Сибирьтел-3 (8,92% на 12 мес.), выпуск Нутритек на внебиржевом рынке. Держать выпуски Амтел (9,8%, на 4,5 мес.) и ОСТ-2 (11,59% на 9,8 мес.).

Фиксировать прибыль в выпуске ОФЗ 25057, если бумага еще не продана.

Мы сохраняем нашу рекомендацию «держать» на облигации ПИТ, поскольку высокая вероятность покупки компании западными пивоварами сохраняется.

Сегодня

... вероятнее всего доходности рублевых выпусков незначительно вырастут, торговая активность будет невысокой. Желающих продавать рублевые облигации пока немного, поэтому даже в условиях снижения рублевой ликвидности, движение рынка вниз будет ограничено.

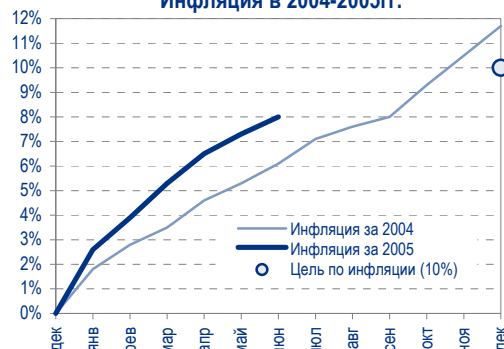
Учитывая возможный вскоре новый пик краткосрочных ставок денежного рынка, мы рекомендуем в ближайшее время избегать покупок длинных бумаг и бумаг первого эшелона.

Среднесрочная перспектива

Мы не ожидаем существенных перемен рыночной конъюнктуры в ближайшее время. Для многих участников рынка лето – это время передохнуть, взять тайм-аут, чтобы с началом осени с новыми силами приступить к активным действиям. Поэтому активизации рынка следует ждать не ранее середины августа.

Анастасия Залеская, zal_av@uralsib.ru

Инфляция в 2004-2005гг.



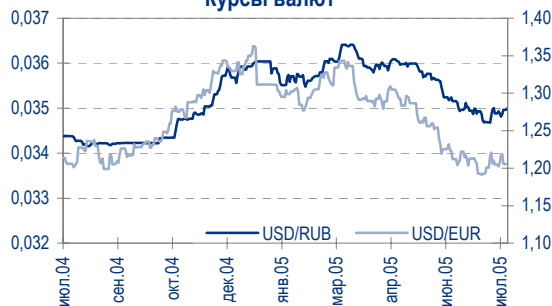
Остатки на корсчетах в ЦБ РФ, млрд руб.



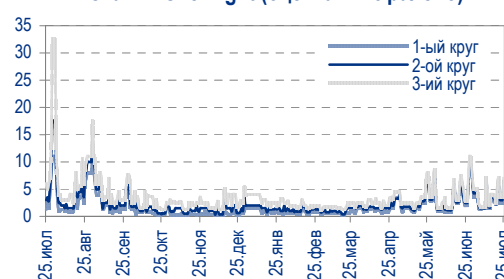
Ставка 1-дневного МВБОР, %



Курсы валют USD / RUB USD / EUR



Ставки Overnight (оценка ФК Уралсиб)





Экономика

Правительство повышает прогноз роста ВВП и прогноз инфляции на 2005 г.

Официальный прогноз роста повышен ... Правительство повысило годовой прогноз роста ВВП с 5,8% до 5,9% в 2005 г. и с 5,6% до 5,8% в 2006 г. Об этом в пятницу сообщил министр финансов Алексей Кудрин, добавив, что, по оценкам правительства, к концу текущего года темпы инфляции составят 10–11%.

...после публикации июньской статистики. Похоже, что правительство изменило официальный прогноз роста после публикации на прошлой неделе макроэкономических данных за июнь, показавших заметный рост промышленного производства и инвестиций. Эти результаты действительно вселяют оптимизм, однако мы, прежде чем менять наши прогнозы, предпочитаем посмотреть, насколько устойчивой окажется данная тенденция.

Правительство повышает прогноз инфляции... Возможно, наиболее важно, что кабинет пересмотрел ранее объявленный прогноз инфляции на 2005 г. До последнего времени ЦБ РФ и правительство заверяли, что смогут удержать ее в пределах 10% – задача, которая представлялась невыполнимой после того, как уже по итогам I полугодия 2005 г. инфляция составила 8%. Новый официальный прогноз индекса потребительских цен составляет 11%, что близко к нашему прогнозу в 11,2%, который, однако, основан на более высоком прогнозе укрепления рубля (мы ожидаем, что укрепление рубля по отношению к доллару составит 16,2%, официальный прогноз – 11%). Кудрин также заявил, что долгосрочный прогноз снижения инфляции до 4–5,5% к 2008 г. остается в силе.

...и уступает давлению Думы, требующей увеличения расходов бюджета. Выступая перед Счетной палатой, Кудрин указал на то, что консультации между правительством и Думой по бюджету на 2006 г. постепенно продвигаются. По словам Кудрина, правительство согласилось повысить прогноз средней цены на нефть Urals на следующий год до 40 долл./барр. – существенная разница по сравнению с 30 долл./барр., которые Министерство финансов включило в первоначальный проект бюджета, и с недавно пересмотренным прогнозом в 35 долл./барр. Любое повышение прогноза стоимости нефти автоматически увеличивает прогнозируемый профицит бюджета и, следовательно, ослабляет сопротивление кабинета министров перед нарастающим давлением Думы увеличить расходование бюджетных средств.

Владимир Тухомиров, tih_vi@uralsib.ru

Сибнефть

Компания купит сеть АЗС Славнефти

Сибнефть и ТНК-ВР подписали соглашение о приобретении АЗС. В соответствии с соглашением, подписанным основными акционерами Славнефти – Сибнефтью и ТНК-ВР, Сибнефть купит сеть автозаправочных станций Славнефти. Об этом сообщают «Ведомости».

Разделение активов Славнефти. Сибнефть и ТНК-ВР имеют по 50% акций Славнефти и в настоящее время пытаются разделить активы компании. На прошлой неделе совет директоров Славнефти принял решение продать сеть АЗС в Калуге и Санкт-Петербурге, насчитывающую 20 станций, Сибнефти. Цена сделки не объявлена.

*Каюс Рапану, rap_ca@uralsib.ru
Алексей Кормициков, kor_an@uralsib.ru
Анна Юдина, udi_an@uralsib.ru*

Похоже, что правительство изменило официальный прогноз роста после публикации на прошлой неделе макроэкономических данных за июнь, показавших заметный рост промышленного производства и инвестиций



Экономика

В 2006 г. Россия увеличит инвестиции в облигации «большой семерки»

Размещение государственных средств в облигации «большой семерки»... В следующем году средства Стабилизационного фонда России будут инвестированы в иностранные ценные бумаги, при этом значительная их часть будет направлена на покупку государственных облигаций наиболее экономически развитых стран, заявил в пятницу министр финансов Алексей Кудрин. По словам министра, инвестиционный меморандум Стабфонда уже прошел проверку, но все необходимые для инвестирования инструкции будут подготовлены только через два-три месяца.

...может сделать Россию крупным инвестором в эти страны. Заявление Кудрина полностью соответствует инвестиционной стратегии Стабфонда, которая в прошлом году была одобрена правительством. Однако ранее заявления правительства были более неопределенными в отношении сроков и направлений инвестиций. Предполагалось, что инвестиции денежных средств Стабфонда будут расти постепенно и направляться в иностранные валюты, акции и облигации.

К следующему году объем Стабфонда составит 46 млрд долл. На 1 июня 2005 г. объем Стабфонда составил 33,9 млрд долл., однако через месяц сократился до 21,6 млрд долл. в связи с досрочным погашением долга Парижскому клубу. По оценке Министерства финансов, сделанным в мае 2005 г., объем Стабфонда на 1 января 2006 г. достигнет 45,7 млрд долл.

Владимир Тухомиров, tih_vi@uralsib.ru

Мобильная связь

Урожай почти убран Дело за доходом

Высокая цена роста. Российский рынок мобильной связи продолжает расти: в июне уровень сотовой телефонизации составил почти 70%, а абонентская база достигла 97,6 млн, превысив наш прогноз на 8%. Однако рост рынка сопровождается заметным размыванием ARPU, так как осуществляется преимущественно за счет низкодходных массовых абонентов. В результате финансовые показатели мобильных операторов растут медленнее, чем абонентская база. Кроме того, агрессивная маркетинговая политика потребовала от компаний дополнительных расходов, негативно отразившись на рентабельности. Для дальнейшего расширения сети необходимы масштабные капзатраты, поэтому получение операторами положительных свободных денежных потоков откладывается по крайней мере до 2006 г. Нынешний год, по-видимому, станет последним годом быстрого роста компаний мобильной связи. В соответствии с пересмотренной финансовой моделью российского сотового рынка мы прогнозируем рост суммарной абонентской базы операторов в 2005 г. на 65% – до 122 млн.

От роста – к зрелости. Отечественные мобильные операторы еще обладают потенциалом роста, учитывая хорошие перспективы их дальнейшего продвижения в российские регионы (в некоторых регионах компании «большой тройки» пока не присутствуют) и выхода на рынки стран СНГ. Однако в следующие два года развитие мобильных операторов значительно замедлится, знаменуя их превращение из растущих компаний в зрелые.

*Константин Чернышев, che_kb@uralsib.ru
Станислав Юдин, yud_sa@uralsib.ru*



ВЫМПЕЛКОМ

Антимонопольная служба Украины разрешила купить WellCom

Вымпелком имеет право приобрести более 50% акций WellCom. Антимонопольный комитет Украины разрешил Вымпелкому приобрести более 50% акций украинского оператора связи WellCom (УРС), сообщают СМИ.

Позиции Альфы еще немного укрепились. Поступившая новость несколько укрепляет позиции Альфы, которая выступает за продвижение Вымпелкома на рынок Украины, и одновременно ослабляет позиции компании Telepog. Однако эта новость все же имеет второстепенное значение – больше в данном случае зависит от того, как проголосуют миноритарии на внеочередном собрании акционеров Вымпелкома, запланированном на 15 августа. Учитывая сложившуюся рыночную ситуацию, мы полагаем, что приобретение Вымпелкомом сотового оператора на Украине не принесет российской компании заметной выгоды.

Продвижение на Украину. Приобретение WellCom остается практически единственной возможностью для Вымпелкома, чтобы начать операции на Украине. Однако наши оценки показывают, что это приобретение лишь незначительно повлияет на инвестиционную привлекательность Вымпелкома, поскольку цена приобретения (около 200 млн долл.) практически совпадает с оценкой WellCom на основе ДДП (204 млн долл.). Тем не менее Вымпелком может выиграть от синергии двух операторов, в частности за счет роста внутрисетевого роуминга. Кроме того, Альфа в шаге от того, чтобы стать стратегическим акционером Turkcell, который контролирует другого известного украинского GSM-оператора – Astellit (DCC).

*Константин Чернышев, che_kb@uralsib.ru
Станислав Юдин, yud_sa@uralsib.ru*

СБЕРБАНК

Прибыль за II квартал 2005 г. превысила ожидания

Рост чистой прибыли на 88% относительно II квартала 2004 г. Сбербанк опубликовал чистую прибыль по РСБУ за II квартал 2005 г., которая составила 514 млн долл., сообщает Интерфакс. Опубликованный показатель увеличился на 88% относительно II квартала 2004 г. (273 млн долл.) и сократился на 21% относительно предыдущего квартала (647 млн долл.). Снижение относительно предыдущего квартала обусловлено сезонными факторами. Таким образом, чистая прибыль I полугодия 2005 г. по РСБУ увеличилась на 47% относительно I полугодия 2004 г. и достигла 1,2 млрд долл., составив 70% от всего объема прибыли на 2004 г. в рублевом эквиваленте.

Неожиданно резкий рост требует объяснений. Объявленная Сбербанком чистая прибыль превысила наш прогноз в 434 млн долл. и значительно возросла относительно II квартала 2004 г., когда на нее негативно повлияли убытки от торговых операций. Однако не имея перед глазами полной отчетности, мы затрудняемся объяснить, каким образом Сбербанку удалось увеличить кредитный портфель существенно, чем мы ожидали.

Снижение чистой прибыли относительно предыдущего квартала объясняется сезонными факторами. Сбербанк получает большую часть купонных платежей по облигациям в I и III кварталах, поэтому во



II квартале его чистая прибыль традиционно снижается.

*Владимир Савов, sav_vn@uralsib.ru
Владимир Тухомиров, tih_vi@uralsib.ru
Мария Плотникова, plo_my@uralsib.ru*



Рынок рублевых облигаций

Выпуск	Объем выпуска, млн. руб.	Купонная ставка, %	Дата			Месяцев до		Цена	Изм.	Торговый объем, руб.	Котировки		Доходность, %				DVO1	Рейтинг		Сред. бл	
			купона	оферты	погаш.	офрт.	погаш.				покупка	продажа	офрт.	погаш.	HPR	текущ.		S&P/M	НИК ойл		
КОРПОРАТИВНЫЕ ОБЛИГАЦИИ																					
госкомпании																					
Аижк	1 070	11,00	01.дек.05		01.дек.08		40,9				108,50	109,00									
Аижк-2	1 500	11,00	01.авг.05		01.фев.10		55,2														
Аижк-3	2 250	9,40	15.окт.05		15.окт.10		63,7														
Аижк-4	900	8,70	01.авг.05		01.фев.12		79,5														
АЛРОСА-19	3 000	16,00	23.окт.05		23.окт.05		3,1	102,40	-0,16	6 144	102,35	102,64		6,33	6,19	15,63	0,25	B/Ba3	A-	301	
ВТБ-3	2 000	14,00	22.фев.06		22.фев.06		7,2	104,28	-0,12	1 196 092		104,45		6,40	6,32	13,43	0,59	BB+	A	191	
ВТБ-4	5 000	5,60	22.сен.05	25.мар.06	19.мар.09		44,5	99,76	-0,01	4 988 000				6,00	5,82	5,61	0,63	BB+	A	126	
Газпром-2	5 000	15,00	03.ноя.05		03.ноя.05		3,5	102,65	0,10	188 875 479	102,45	102,65		5,69	5,58	14,61	0,29	BB-/Baa3	A	227	
Газпром-3	10 000	8,11	27.июл.05		18.январ.07		18,2											BB-/Baa3	A		
Газпром-4	5 000	8,22	17.авг.05		10.фев.10		55,5	102,85	0,15	30 842 057	102,75	103,00		7,61		7,99	3,73	BB-/Baa3	A	22	
Газпром-5	5 000	7,58	11.окт.05		09.окт.07		27,0	100,65	-0,55	2 013	100,97	101,50		7,38	7,53	1,95		BB-/Baa3	A	113	
РАО ЕЭС-2	3 000	15,00	21.окт.05		21.окт.05		3,0	103,33	1,18	14 308 067	102,16	104,50		1,54	1,54	14,52	0,26	B+/ruA+	A-	-176	
РЖД-1	4 000	6,59	07.дек.05		07.дек.05		4,6				100,10	100,45						BB+/ruAA+/Baa2	A		
РЖД-2	4 000	7,75	07.дек.05		05.дек.07		28,9	101,80	0,20	15 265 000	101,65	112,01		7,03	7,61	2,11		3+/ruAA+/Baa2	A	59	
РЖД-3	4 000	8,33	07.дек.05		02.дек.09		53,1	103,00	0,32	77 161 058	102,90	103,09		7,65	8,09	3,60		3+/ruAA+/Baa2	A	30	
ТНП	1 000	8,90	09.ноя.05		10.май.06		9,7												B+		
ФСК ЕЭС	5 000	8,80	20.дек.05		18.дек.07		29,3	102,75	0,05	259 207 560	102,80	102,85		7,67	8,56	2,12		B+/ruA+	A	120	
ФСК ЕЭС-2	7 000	8,25	27.дек.05		22.июн.10		59,9											B+/ruA+	A		
сырье																					
Итера	1 200	13,50	07.дек.05	07.дек.05	07.дек.07	4,6	28,9	102,20	0,01	17 266 200	102,02	102,20		7,57	7,40	13,21	0,37			381	
Лукойл	6 000	7,25	22.ноя.05	20.ноя.07	17.ноя.09	28,4	52,6	100,10	0,06	32 733 665	100,08	100,15		7,33	7,35	7,24	3,54	BB/Ba2	A	0	
Новатек	1 000	9,40	01.дек.05		30.ноя.06		16,5														
Нортгаз	2 100	16,00	09.ноя.05		09.ноя.05		3,7	101,67	0,12	59 462 627	101,52	101,73		10,33	9,98	15,74	0,29		C+	684	
Полиметалл	750	17,50	20.сен.05		21.мар.06		8,1	105,00	-0,25	84 145 050	105,00			9,33	8,65	16,67	0,63		C-	465	
СУЭК-2	1 000	11,00	18.авг.05	16.фев.06	15.фев.07	7,0	19,1				100,50	101,75							C		
Татнефть-3	1 500	12,00	30.дек.05		01.июл.06		11,5				103,65	104,10							B/B2	A-	
ТНК-5	3 000	15,00	28.ноя.05		28.ноя.06		16,5				110,05	111,80							BB-/Ba2	A	
металлургия																					
Евраз	1 000	12,50	05.дек.05		05.дек.05		4,5	102,30	0,05	10 237 046	102,35	102,50			6,20	6,09	12,22	0,36	B1	B+	247
Маир	500	12,30	04.окт.05	20.дек.05	03.апр.07	5,0	20,7	100,25	0,14	149 373	100,25	101,00		12,19		11,60	12,27	0,37			832
Мечел	1 000	7,00	02.авг.05		31.январ.06		6,4													B	
Мечел-ТД	3 000	11,75	16.дек.05	16.июн.06	12.июн.09	11,0	47,4			10 304 000	102,85	103,05								B-	
Мечел-СГ	2 000	10,69	24.ноя.05	25.май.06	22.ноя.07	10,2	28,4					102,10									
НСММЗ	1 000	12,10	21.ноя.05	22.май.06	19.май.08	10,1	34,4														
РусАлФин	3 000	10,00	12.сен.05		12.сен.05		1,7					100,60								NR	
РусАлФин-2	5 000	8,00	20.ноя.05		20.май.07		22,2				99,80	100,30								NR	
Северсталь	3 000	8,10	29.дек.05		28.июн.07		23,5													B+/B1	A-
ТЧМ-2	1 000	11,00	02.дек.05	02.дек.05	02.дек.07	4,4	28,8				101,25										
телекоммуникации																					
ВолгаТел	1 000	15,00	22.авг.05		21.фев.06		7,1				103,05	103,80								B/ruA	B+
Вымпелком	3 000	9,90	15.ноя.05		16.май.06		9,9				101,60	102,10								BB-/B1	A-
Дальсвязь	1 000	15,00	16.ноя.05	16.ноя.05	15.ноя.06		16,0				105,05	107,00								B-	
МГТС-4	1 500	10,00	26.окт.05	26.апр.06	22.апр.09	9,3	45,7													B+/ruBBB+	B+
МГТС-5	1 500	8,30	29.ноя.05	29.май.07	25.май.10	22,5	58,9													B/ruA	B+
Мегафон	1 500	11,50	07.дек.05		07.июн.06		10,7													B+/ruA+/B3	B+
Мегафон-2	1 500	9,28	12.окт.05		11.апр.07		20,9	101,00	-0,04	2 189 680				8,81		9,19	1,52			B+/ruA+/B3	B+
Мегафон-3	3 000	9,25	18.окт.05		15.апр.08		33,3			5 067 500	101,15	101,38								B+/ruA+/B3	B+
С-ЗТел-2	1 500	13,20	05.окт.05	05.окт.05	03.окт.07	2,5	26,8				101,05	101,45								B+/ruA+	B
С-ЗТел-3	1 500	9,25	01.сен.05	28.фев.08	24.фев.11	31,7	68,1				101,80	103,00								B+/ruA+	B
СибирьТел-3	1 530	14,50	13.январ.06		14.июл.06		11,9				105,31	106,00								B	
СибирьТел-4	2 000	12,50	05.январ.06		05.июл.07		23,8	106,75	-0,30	6 405	106,77	107,25			8,85	11,71	1,76			B	282
СибирьТел-5	3 000	9,20	28.окт.05		25.апр.06		33,6	101,05	0,04	10 109 011	101,05	101,45			8,94	9,10	2,32			B	208
СМАРТС-2	500	10,00	26.дек.05	26.дек.05	26.июн.07	5,2	23,5	100,10	-0,15	20 020		101,10		9,96	10,18	9,69	9,99	1,64		B-	413
СМАРТС-3	1 000	15,10	04.окт.05	06.окт.06	29.сен.09	14,7	51,0	103,00	-0,39	16 480 000	102,80	103,36		11,74		14,66	1,07			B-	552
Таттелеком	600	11,75	13.авг.05		06.май.07		21,8	103,20	0,00	5 056 800	103,20	103,50			10,31	11,39	1,53			B-	417
УрСИ-2	1 000	17,50	06.авг.05		06.авг.05		0,5				100,43	100,55								B/-	
УрСИ-6	3 000	14,25	17.январ.06		18.июл.06		12,0	106,03	-0,10	18 796 335	106,05	106,15			7,95	7,68	13,44	0,94		B/-	B+
УрСИ-4	3 000	9,99	03.ноя.05		01.ноя.07		27,7	102,80	0,06	21 197 770	102,70	102,80			8,78	9,72	1,98			B/-	B+
УрСИ-5	2 000	9,19	20.окт.05		17.апр.08		33,3	101,40	0,30	83 059 214	100,50	101,45			8,78	9,06	2,32			B/-	B+
Центртел-3	2 000	12,35	16.сен.05	19.сен.05	15.сен.06	2,0	14,0				104,10	104,25								CCC+/ruBB+	B
Центртел-4	5 623	13,80	18.авг.05	16.ноя.06	21.авг.09	16,1	49,7	112,43	-0,17	1 259 687	112,50	112,95		4,09		12,27	1,35			CCC+/ruBB+	B
ЦентТелеграф	500	16,00	23.авг.05		22.авг.06		13,2				106,00	107,50								C	
ЮТК	1 500	14,24	15.сен.05		14.сен.06		14,0	104,54	0,22	1 803 312	103,44	104,55			10,17		13,62	1,05		ruBBB/B3	B
ЮТК-2	1 500	12,00	10.авг.05	08.фев.06	07.фев.07	6,7	18,8	101,20	-0,04	708 900	101,13	101,20		9,92		9,22	11,86	0,51		ruBBB/B3	B-
ЮТК-3																					



Рынок рублевых облигаций

Выпуск	Объем выпуска, млн. руб.	Купонная ставка, %	Дата			Месяцев до		Цена	Изм.	Торговый объем, руб.	Котировки		Доходность, %				DVO1	Рейтинг		Сред. бп	
			купона	оферты	погаш.	офрт.	погаш.				покупка	продажа	офрт.	погаш.	HPR	текущ.		S&P/M	НИК ойл		
КОРПОРАТИВНЫЕ ОБЛИГАЦИИ (ПРОДОЛЖЕНИЕ)																					
ПраймДон	1 000	13,50	12.авг.05		10.ноя.06		15,9	101,50	1,35	3 045	100,60	101,10		11,99	12,30	13,30	1,11	B/ruA/A1	C+	549	
РосХлебПрод	1 000	12,37	07.дек.05		07.дек.05		4,6	100,03	-0,04	12 502 680	100,00	100,10		12,57	12,11	12,37	0,34			881	
Сальмон-2	150	12,50	04.окт.05		04.окт.05		2,5				100,70	100,85									
ЭФКО	800	15,50	06.сен.05	13.сен.05	05.сен.06		1,8	13,7												C-	
сервис																					
ДжЭфСи	700	14,00	06.окт.05		06.окт.05		2,5	100,80	-0,04	18 346	100,75	100,85		10,42	10,02	13,89	0,19		C+	727	
ДжЭфСи-2	1 200	14,00	06.дек.05	06.дек.05	04.дек.07		4,6	28,8	0,17	689 520	101,31	101,55	10,27	9,96	13,81	0,35			C+	652	
Евросет	1 000	16,33	25.окт.05	26.ноя.05	25.апр.06		0,1	9,2	0,13	53 312 601	103,00	103,05	-91,22	12,37	11,59	15,86	0,69			742	
Инком-Лада	700	17,00	25.авг.05	14.дек.06	22.ноя.07		17,0	28,4	0,10	1 756 100	103,00	103,40	14,04		16,46	1,01			C	776	
ИстЛайн-2	3 000	11,59	24.ноя.05	23.ноя.06	22.май.08		16,3	34,5	0,05	70 205 767	100,91	101,00	11,03		11,48	1,17		B-/ruBBB-	NR	450	
Копейка	1 200	9,75	20.сен.05	19.дек.06	17.июн.08		17,2	35,4											B		
Марта-Финанс	700	14,84	24.ноя.05	25.май.06	22.май.08		10,2	34,5	-0,02	12 494 986	102,60	103,00	11,28	13,98	10,73	14,41	2,19			711	
Перекресток	1 500	8,81	10.январ.06	11.июл.06	08.июл.08		11,8	36,1											B		
Пятерочка	1 500	11,45	16.ноя.05		12.май.10		58,5	105,49	0,29	141 571 620	105,35	105,60		10,23		10,85	3,70		B+	289	
Разуляй	1 000	14,00	04.дек.05		05.июн.06		10,6	100,44	-0,07	745 272	100,50	100,90		13,84	13,19	13,94	0,75			C-	856
Росинтер	300	17,50	02.сен.05		02.дек.05		4,4													C	
Росинтер-2	400	11,00	05.окт.05	05.окт.05	02.июл.08		2,5	35,9												C	
ЮТэйр	1 000	13,00	23.ноя.05	23.ноя.05	22.ноя.06		4,1	16,3	-0,02	9 068 016	100,65	100,90	10,77		10,41	12,90	0,32			715	
строительство																					
Адамант	500	14,10	08.дек.05	08.июн.06	05.июн.08		10,7	35,0												C+	
ГлМосСтрой	2 000	13,00	26.авг.05	27.май.06	27.май.07		10,3	22,5	-0,09	39 162 012	99,95	100,00	13,77		12,87	13,01	0,72			856	
ЛенСпецСМУ	1 000	15,50	27.окт.05	27.апр.06	22.апр.10		9,3	57,8	0,09	8 252 500	100,65	100,75	15,02		14,07	15,40	0,66			1005	
ЛСР	1 000	14,00	22.сен.05	23.мар.06	20.мар.08		8,1	32,4	-0,01	2 190 462	100,76	100,85	12,95		12,07	13,88	0,59			C+	825
ПИК-5	1 120	13,00	23.авг.05	23.май.06	20.май.08		10,2	34,4	0,00	1 609 215	99,80	99,95	13,70		12,80	13,01	0,71			C	852
Стройтрансгаз	3 000	9,60	28.дек.05		25.июн.08		35,6													C+	
SU-155	1 500	14,00	28.сен.05	30.мар.06	30.мар.07		20,5					101,80									
энергетика																					
Алтайэнергс	600	18,00	05.авг.05		05.авг.05		0,5	100,21	0,00	384 796	100,15	100,24		12,75	12,03	17,96	0,04			C+	982
Башкирэн	500	20,00	11.сен.05		11.сен.05		1,7													B	
Башкирэн-2	500	10,69	25.авг.05	25.авг.05	22.фев.07		1,1	19,3			100,08	100,20								B	
Ленэнергс	3 000	10,25	20.окт.05		19.апр.07		21,2				99,80									B-	
СвердлЭн	500	11,50	01.сен.05	05.сен.05	01.мар.07		1,5	19,6	0,00	9 924 750	100,20	100,70	8,41		8,07	11,47	0,12			C	
Татэнергс	1 500	9,65	15.сен.05		13.мар.08		32,2				101,30	101,70								C	
Якутскэнергс	400	16,00	01.сен.05		31.авг.06		13,5				104,55									C+	
химия																					
Акрон	600	13,45	02.авг.05		01.ноя.05		3,4					101,55								B	
Куйбышевазот	600	9,00	15.сен.05	15.дек.05	15.июн.06		4,9	10,9			100,31	110,40								B-	
НИКОСХИМ	1 000	15,00	15.дек.05		14.дек.06		17,0	99,28	-0,13	3 636 766	99,25	99,40		15,42		15,11	1,13		CCC+/ruBB	896	
НКНХ-3	2 000	9,50	01.сен.05	01.сен.05	01.сен.07		1,4	25,7												C	
НКНХ-4	1 500	9,99	03.окт.05	30.мар.09	26.мар.12		44,9	81,3	0,23	58 295 500	102,10	102,45	9,45		9,77	2,98				B	
Салават-2	3 000	9,70	15.ноя.05	13.ноя.07	10.ноя.09		28,1	52,4	-1,19	47 383 199	101,90	102,35	9,72	9,93	9,61	1,96				B+	336
машиностроение																					
ВКМ-Финанс	1 000	10,25	07.дек.05	27.дек.06	04.июн.08		17,4	34,9												C+	
ВМЗ-1	1 000	15,00	31.авг.05		31.авг.05		1,3				100,11										
ГТ-ТЭЦ-2	1 500	12,50	22.дек.05		22.июн.06		11,2	101,25	0,07	27 995 350	101,30	101,40		11,31	10,89	12,35	0,82			C	
ГТ-ТЭЦ-3	1 500	12,04	21.окт.05	20.окт.06	18.апр.08		15,2	33,4	0,05	5 536 500	100,70	100,98	11,75		11,96	1,08				C	
ИРКУТ-2	1 500	16,00	02.ноя.05		02.ноя.05		3,4				102,30	102,45								B	
МИГ	1 000	16,00	07.дек.05	15.дек.05	03.июн.09		4,9	47,1	-0,13	2 260 316	101,63	101,70	10,92		10,54	15,74	0,37			709	
ОМЗ-4	900	14,25	01.сен.05	01.сен.05	26.фев.09		1,4	43,8			104,91	105,30								CCC+/ruBB	
СалютЭн	3 000	14,00	27.дек.05	27.дек.05	25.дек.07		5,3	29,5	0,02	3 053	101,80	101,87	9,92		9,65	13,76	0,40			596	
Сатурн	1 500	11,50	22.сен.05	28.мар.06	23.мар.08		8,3	32,5			101,40	101,75									
ТВЗ	750	14,60	10.окт.05	10.окт.05	10.окт.06		2,7	14,8			104,90	105,40								B-	
Трансмаш	1 500	14,00	01.дек.05	01.июн.06	01.дек.07		10,5	28,7			103,60	103,70									
УВЗ	2 000	13,36	04.окт.05	08.окт.06	30.сен.08		14,8	38,9	0,02	10 666 100	102,90	103,10	10,76		12,97	1,08				B-	452
автомобиль																					
АвтоВАЗ-2	3 000	10,78	17.авг.05	17.авг.05	13.авг.08		0,9	37,3	0,05	89 182 010	100,25	100,35	7,16		6,94	10,75	0,07			B	
АвтоВАЗ-3	5 000	9,70	27.дек.05	27.июн.06	22.июн.10		11,3	59,9												B	
ИжАвто	1 000	12,50	14.сен.05	14.сен.05	14.мар.07		1,8	20,0	-0,17	16 296 547	99,94	100,60	13,11		12,43	12,51	0,14			C-	1017
КамАЗ	1 200	12,30	11.ноя.05	11.ноя.05	11.ноя.06		3,7	15,9			100,80	101,30								C	
РусАвтоФин	500	14,00	19.ноя.05		22.май.06		10,1	102,50	0,10	1 025	102,20	102,50		11,02	10,49	13,66	0,76			C	
СОК-Авто	1 100	12,60	27.окт.05	27.апр.06	24.апр.08		9,3	33,6	0,06	11 176 675	100,00	100,10	12,84		12,16	12,59	0,67			786	
СС-Авто	1 500	11,25	28.июл.05	25.январ.07	21.январ.10		18,4	54,8	0,15	1 140 150	103,65	104,25	8,81		10,85	1,37				B	242
производство																					
Амтел	1 200	12,50	17.ноя.05	22.ноя.05	15.ноя.07		4,1	28,2		120 840	100,67	100,95								B-	
Амтелшинпром	600	19,00	23.дек.05		23.дек.05		5,1	104,51	0,32	2 197 622	104,05	104,90		8,02	7,84	18,18	0,41			B-	
АЦБК	500	13,50	08.сен.05		07.сен.06		13,7					103,39								B-	
Волга	1 500	12,00	13.сен.05		13.мар.07		20,0	98,18	0,19	485 002	97,20	98,28		13,68		12,22	1,33			B	
ГОТЭК	550	12,																			



Рынок рублевых облигаций

Выпуск	Объем выпуска, млн. руб.	Купонная ставка, %	Дата			Месяцев до		Цена	Изм.	Торговый объем, руб.	Котировки		Доходность, %				DVO1	Рейтинг		Сред. бл
			купона	оферты	погаш.	офрт.	погаш.				покупка	продажа	офрт.	погаш.	HPR	текущ.		S&P/M	НИК ойл	
КОРПОРАТИВНЫЕ ОБЛИГАЦИИ (ПРОДОЛЖЕНИЕ)																				
Альфа-Финанс-2	2 000	8,50	05.окт.05	05.апр.06	31.мар.10	8,6	57,1											B-/ruA+/-		
БИН	1 000	14,00	13.окт.05		13.апр.06		8,8													
Зенит	1 000	8,50	22.сен.05	24.мар.06	24.мар.07	8,2	20,3													
Импэксбанк	1 000	10,23	20.окт.05	21.апр.06	20.апр.08	9,1	33,4	100,67	-0,03	55 365 514	100,60	100,77	9,45		9,04	10,16	0,68	CCC+/B1	452	
МастерБанк-2	1 000	12,75	25.ноя.05	26.май.06	23.май.08	10,3	34,5	100,26	0,01	7 018 000	100,06	100,35	12,75		12,17	12,72	0,74		754	
МКБ	500	11,50	27.июл.05	26.апр.06	25.апр.07	9,3	21,4											B1		
ММБ-1	1 000	8,30	16.авг.05		13.фев.07		19,0					100,70								
Петроком	1 000	15,00	15.сен.05		16.мар.06		7,9											B/ruA/A1		
Росбанк	3 000	9,25	14.авг.05	14.фев.07	15.фев.09	19,1	43,5	101,35	0,05	506 750	101,15	101,50	8,48			9,13	1,40	B-/B1	213	
РСХБанк	3 000	9,00	07.сен.05	07.дек.05	04.июн.08	4,6	34,9	100,51	0,11	2 012 210	100,45	100,50	7,83		7,53	8,95	0,35		407	
РТК Лиз-4	2 250	9,69	11.окт.05	11.апр.06	08.апр.08	8,8	33,0	100,80	0,07	302 400	100,67	100,80	8,53		7,32	9,61	0,60		375	
РусСтанд-2	1 000	14,00	14.дек.05		14.июн.06		10,9	104,50	-0,21	2 090	103,50	105,55		8,87	8,51	13,40	0,84	B/ruBBB+	352	
РусСтанд-3	2 000	12,90	24.авг.05	01.сен.05	22.авг.07	1,4	25,4											B/ruBBB+		
РусСтанд-4	3 000	8,99	31.авг.05	02.мар.06	03.мар.08	7,4	31,8	100,30	-0,14	45 150 000		100,50	8,63		8,19	8,96	0,56	B/ruBBB+	408	
РусСтандФин-1	500	20,00	04.авг.05		04.авг.05		0,4				100,36	100,42						B/ruBBB+		
ФинИвест	1 000	11,50	20.дек.05		20.дек.05		5,0													
ХКФ	1 500	11,25	18.окт.05	18.окт.05	16.окт.07	2,9	27,2	100,80	-0,02	10 082 016	100,72	100,80	7,88		7,65	11,16	0,23	B-	460	



Рынок рублевых облигаций (продолжение)

Выпуск	Объем выпуска, млн. руб.	Купонная ставка, %	Дата			Месяцев до		Цена	Изм.	Торговый объем, руб.	Котировки		Доходность, %				DVO1	Рейтинг	Сред. бп	
			купона	оферты	погаш.	оферты	погаш.				покупка	продажа	оферты	погаш.	HPR	текущая				
МУНИЦИПАЛЬНЫЕ ОБЛИГАЦИИ																				
Башкортостан-4	500	8,02	15.сен.05		13.сен.07	26,1		99,65	0,15	72 706 491	99,55	99,73			8,36		8,05	1,85	BB-/Ba1	220
Белгор обл-3	300	19,00	20.сен.05		20.дек.05	5,0														
Волг обл	600	13,00	15.дек.05		11.июн.09	47,3					105,80	107,50								
Волг обл-2	700	7,48	22.дек.05		17.июн.10	59,7	106,18	0,18	3 352 088		105,80	106,10			9,79		7,04	2,80		273
Иркут обл	800	11,00	18.январ.06		22.июл.07	24,3	103,07	0,14	15 575 002		103,20	103,60			8,53		10,67	1,34	B	263
Иркут обл-2	750	11,00	06.сен.05		07.сен.06	13,7	102,01	-0,16	21 058 944		101,85	102,05			7,48		10,78	0,67	B	168
Коми-5	500	15,00	24.сен.05		24.дек.07	29,5					112,50	115,00							-/Ba3	
Коми-6	700	14,50	14.окт.05		14.окт.10	63,7	113,41	0,11	5 155 524		112,71	113,99			9,58		12,79	4,14	-/Ba3	224
Коми-7	1 000	12,00	23.ноя.05		22.ноя.13	101,5	102,20	0,30	4 262 887		102,01	102,22			9,53		11,74	5,16	-/Ba3	174
Костром обл-4	800	13,00	13.сен.05		11.мар.08	32,1	105,55	0,06	18 684 367		105,55	106,20			9,86		12,32	2,21		315
Красноярск-4	630	12,50	27.июл.05		27.окт.06	15,4														
Краснод край	605	10,50	15.ноя.05		15.май.07	22,1	103,37	0,27	2 377 540		103,10	103,38			8,35		10,16	1,63		222
Лен обл-2	800	14,01	14.дек.05		08.дек.10	65,5	120,49	2,29	7 980 038		119,50	120,70			9,31		11,63	4,52	B+/ruA+	195
Лен обл-3	1 300	13,50	16.дек.05		05.дек.14	114,1	117,00	-0,38	251 550		117,00	120,50			9,89		11,54	6,38	B+/ruA+	189
Москва-34	4 000	10,00	28.авг.05		28.авг.05	1,2	100,98	0,24	10 098		100,40	100,95			0,33	0,33	9,90	0,10	BB+/Baa3	-262
Москва-24	3 000	15,00	02.сен.05		02.сен.05	1,4					101,60	101,61							BB+/Baa3	
Москва-28	3 000	15,00	25.сен.05		25.дек.05	5,2					104,00	104,90							BB+/Baa3	
Москва-32	4 000	10,00	25.авг.05		25.май.06	10,2					103,30	103,40							BB+/Baa3	
Москва-35	4 000	10,00	18.сен.05		18.июн.06	11,0					103,30	104,50							BB+/Baa3	
Москва-37	4 000	10,00	23.сен.05		23.сен.06	14,3					104,35	104,60							BB+/Baa3	
Москва-27	4 000	15,00	20.сен.05		20.дек.06	17,2	112,30	0,08	561 500		112,16	112,30			6,00		13,36	1,39	BB+/Baa3	-45
Москва-31	5 000	10,00	20.авг.05		20.май.07	22,2	106,40	0,20	1 064		106,15	106,40			6,41		9,40	1,70	BB+/Baa3	30
Москва-42	3 000	10,00	13.авг.05		13.авг.07	25,1													BB+/Baa3	
Москва-40	5 000	10,00	26.июл.05		26.окт.07	27,5													BB+/Baa3	
Москва-29	5 000	10,00	05.дек.05		05.июн.08	35,0	108,00	0,02	23 773 740		107,93	108,10			7,00		9,26	2,61	BB+/Baa3	5
Москва-36	3 900	10,00	16.дек.05		16.дек.08	41,4	109,14	0,60	434 746 006		107,80	108,82			7,06		9,16	3,05	BB+/Baa3	-5
Москва-41	5 000	10,00	30.июл.05		30.июл.10	61,1					107,28	107,60							BB+/Baa3	
Москва-38	5 000	10,00	26.дек.05		26.дек.10	66,1	110,08	-0,42	110 731 605		109,11	110,60			7,84		9,08	4,47	BB+/Baa3	43
Москва-39	4 800	10,00	21.январ.06		21.июл.14	109,5	104,69	-0,02	305 232 358		104,65	104,70			8,08		9,55	6,13	BB+/Baa3	6
Моск обл-3	4 000	11,00	20.авг.05		19.авг.07	25,3	107,00	-0,15	21 490 150		106,75	107,80			7,43		10,28	1,91	3B-/ruAA-/Ba3	135
Моск обл-4	9 600	11,00	26.июл.05		21.апр.09	45,6													3B-/ruAA-/Ba3	
Моск обл-5	12 000	10,00	04.окт.05		30.мар.10	57,1					104,56	104,70							3B-/ruAA-/Ba3	
Нижегор обл-1	1 000	11,80	03.авг.05		01.ноя.06	15,6			343 805		103,50	105,50								
Нижегор обл-2	2 500	10,43	03.ноя.05		02.ноя.08	40,0														
Новосибирск-2	1 500	13,00	06.сен.05		07.дек.06	16,8	104,73	0,03	5 026 200		104,65	104,80			8,88		12,41	1,24		240
Новосиб обл	1 500	13,50	01.авг.05		27.июл.06	12,3	104,71	0,01	58 800 208		104,63	104,75			8,88		12,89	0,93		320
Новосиб обл-2	2 000	13,30	01.сен.05		29.ноя.07	28,7	108,35	0,59	2 167		107,85	108,20			9,64		12,28	2,05		326
Самар обл-1	1 185	12,00	04.окт.05		04.июл.06	11,6	104,00	0,16	8 320 000		103,90	104,15			7,81	7,45	11,54	0,88	BB-/Ba2	231
Твер Обл-2	600	16,90	25.авг.05		23.ноя.06	16,3	111,13	0,13	886 803		111,10	111,24			8,29		15,21	1,27		180
Томск	300	13,00	25.авг.05		22.ноя.07	28,4	104,18	0,10	5 625 825		102,00	104,50			9,08		12,48	1,14		292
Томск обл-1	500	12,00	28.июл.05		27.июл.06	12,3													ruA	
Томск обл-2	600	12,00	13.окт.05		13.окт.07	27,1	104,43	0,41	5 430 400		104,10	104,60			8,62		11,49	1,96	ruA	237
Уфа-3	400	10,03	17.январ.06		18.июл.06	12,0													B	
Уфа-4	500	10,03	06.дек.05		03.июн.08	34,9													B	
Хаб край-5	700	12,00	05.окт.05		05.окт.06	14,7			5 253 000		102,82	103,12								
ХМАО	1 000	15,00	08.дек.05		08.дек.05	4,6														
ХМАО-2	3 000	12,00	26.ноя.05		27.май.08	34,7					101,96								BB/ruAA	
Чувашия-1	285	12,00	12.авг.05		12.авг.05	0,7					100,30	100,38							BB/ruAA	
Чувашия-2	500	9,00	12.окт.05		13.апр.07	21,0	101,30	-0,02	8 038 155		101,30	111,30			8,22		8,88	1,52		201
Якутия-3	800	12,00	20.сен.05		17.июн.08	35,4					107,06	109,20							ruA	
Якутия-4	1 000	14,00	15.сен.05		16.мар.06	7,9	104,40	0,18	39 269 246		104,30	104,62			6,80	6,46	13,41	0,62	ruA	215
Якутия-5	2 000	10,00	20.окт.05		21.апр.07	21,3													ruA	
Якутия-25006	2 000	10,00	18.авг.05		13.май.10	58,5	103,00	-0,03	21 264 925		102,50	103,55			9,45		9,71	3,29	ruA	218
ЯНАО	1 800	11,00	05.авг.05		03.авг.08	36,9	106,05	0,10	15 907 500		105,85	106,35			8,24		10,37	2,63	BB-/ruA/B1	120
Яросл обл-2	1 000	13,28	04.окт.05		03.июл.07	23,7	107,90	0,30	3 237		107,50	107,80			8,86		12,31	1,74		283
Яросл обл-3	1 000	12,50	17.ноя.05		17.ноя.06	16,1			310 950		103,40	103,75								
ГОСУДАРСТВЕННЫЕ ОБЛИГАЦИИ																				
ОФЗ 27018	14 000	12,00	14.сен.05		14.сен.05	1,8	101,33	0,00	130 721 515		101,33	101,35			2,94	2,90	11,84	0,15		
ОФЗ 27022	21 296	8,00	17.авг.05		15.фев.06	6,9	102,04	0,06	56 084 435		101,95	102,20			4,43	4,27	7,84	0,55		
ОФЗ 27024	15 001	7,50	19.окт.05		19.апр.06	9,0														
ОФЗ 45002	7 360	10,00	03.авг.05		02.авг.06	12,5														
ОФЗ 45001	37 807	10,00	17.авг.05		15.ноя.06	16,0					103,46	103,55								
ОФЗ 27025	25 806	7,50	14.сен.05		13.июн.07	23,0	101,65	-0,35	10 240 184		101,60	102,00			6,06		7,38	1,71		
ОФЗ 27019	8 800	10,00	18.январ.06		18.июл.07	24,2					107,00	108								

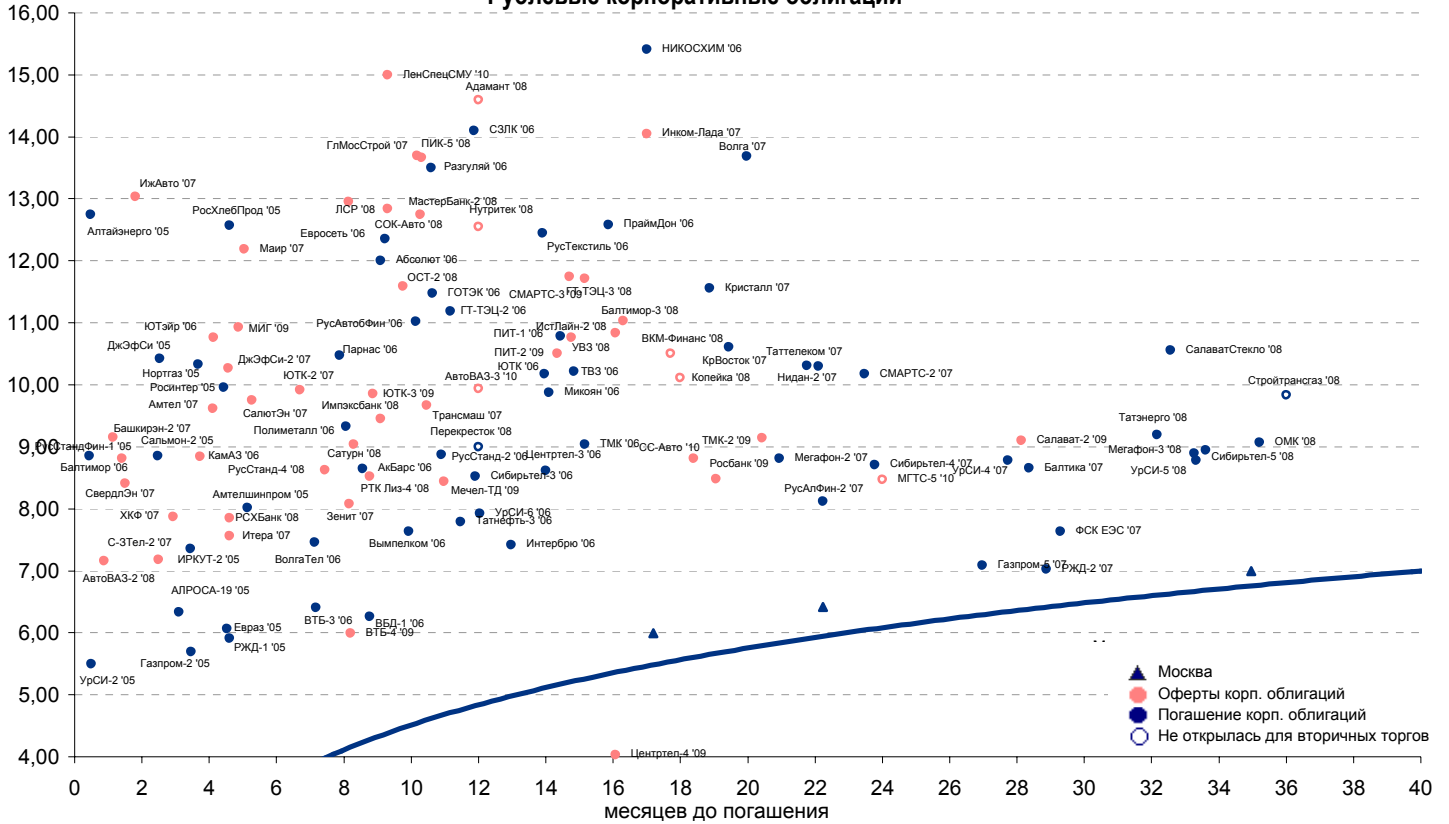


Рынок еврооблигаций

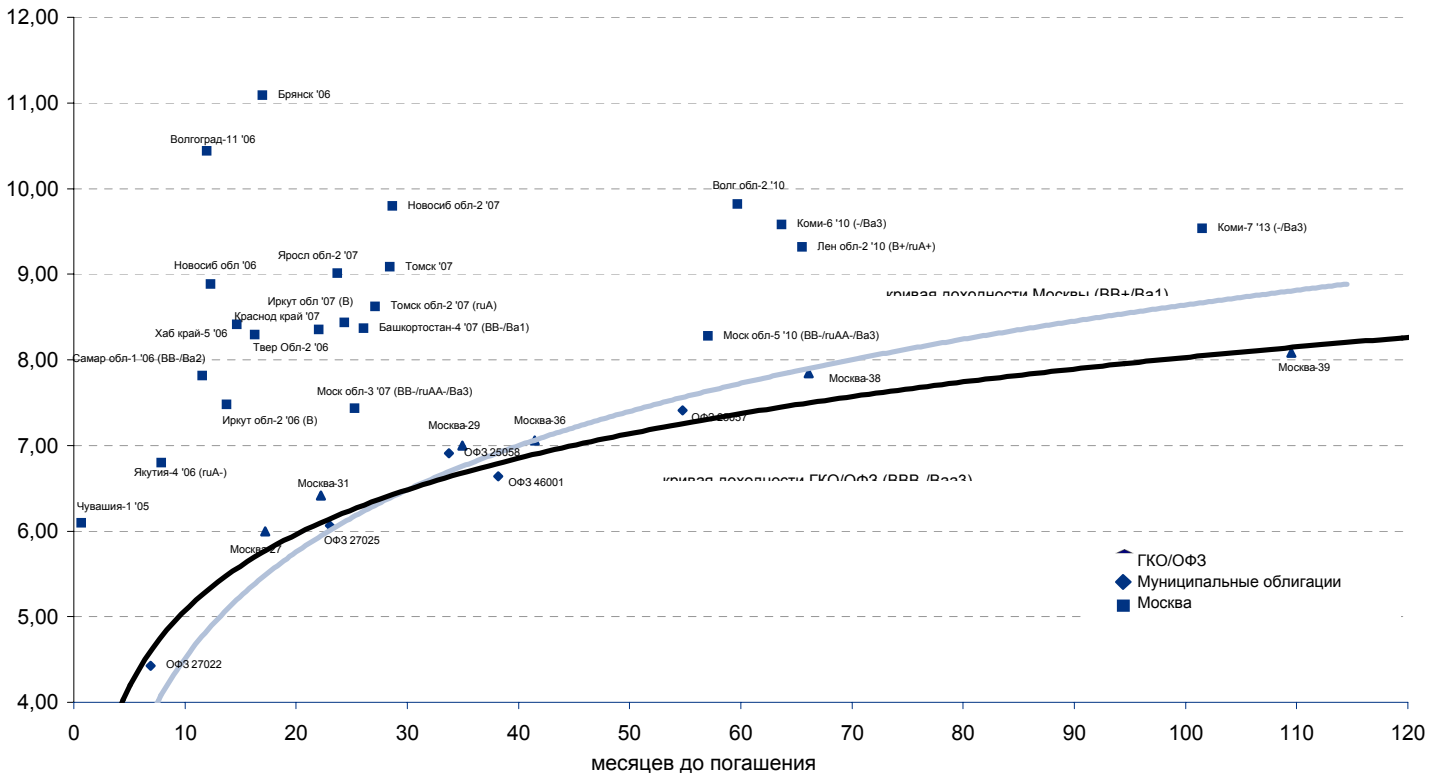
Выпуск	Объем, тыс. ед.	Купон	Дата погашения	Дата след. Купона	Цена закрытия	Изменение, %	Доходность, %		Спрэд к индикатору, б.п.	Мод. дюрация
							погашения	текущая		
СУВЕРЕННЫЕ ОБЛИГАЦИИ										
Russia '07	\$ 2 400 000	10,00	26 июн 07	26 дек 05	109,84	-0,05	4,56	9,10	69,8	1,74
Russia '10	\$ 2 820 041	8,25	31 мар 10	30 сен 05	108,90	0,00	6,03	7,58	201,5	3,80
Russia '18	\$ 3 466 671	11,00	24 июл 18	24 янв 06	148,01	0,01	5,71	7,43	136,6	8,01
Russia '28	\$ 2 500 000	12,75	24 июн 28	24 дек 05	179,25	-0,08	6,06	7,11	161,8	10,61
Russia '30	\$ 18 400 000	5,00	31 мар 30	30 сен 05	110,73	0,13	5,71	4,52	149,8	8,04
MinFin V	\$ 2 837 000	3,00	14 май 08	14 май 06	94,18	0,01	5,29	3,19	142,7	2,57
MinFin VI	\$ 1 750 000	3,00	14 май 06	14 май 06	98,85	0,00	4,48	3,04	67,6	0,77
MinFin VII	\$ 1 750 000	3,00	14 май 11	14 май 06	87,50	0,08	5,58	3,43	150,1	5,06
MinFin VIII	\$ 1 322 000	3,00	14 ноя 07	14 ноя 05	96,73	0,00	4,51	3,10	65,0	2,17
Aries '07	eur 2 000 000	5,41	25 окт 07	25 окт 05	105,86	0,03	2,72	5,11		0,26
Aries '09	eur 1 000 000	7,75	25 окт 09	25 окт 05	116,40	0,02	3,52	6,66	-50,4	3,51
Aries '14	\$ 2 435 500	9,60	25 окт 14	25 окт 05	128,20	-0,12	5,64	7,49	142,6	6,40
МУНИЦИПАЛЬНЫЕ ОБЛИГАЦИИ										
Москва '06	eur 400 000	10,95	28 апр 06	28 апр 06	106,05	-0,04	2,66	10,33	-181,7 / -114,1	0,74
Москва '11	eur 374 000	6,45	12 окт 11	12 окт 05	111,16	0,09	5,68	5,80	9,6 / 159,7	5,42
КОРПОРАТИВНЫЕ ОБЛИГАЦИИ										
АЛРОСА '08	\$ 500 000	8,13	06 май 08	06 ноя 05	106,70	0,07	5,48	7,61	41,8 / 154,9	2,44
АЛРОСА '14	\$ 500 000	8,88	17 ноя 14	17 ноя 05	113,72	-0,05	6,85	7,80	101,7 / 266,8	6,40
Alfa-Bank '05	\$ 175 000	10,75	19 ноя 05	19 ноя 05	101,76	0,06	4,85	10,56	430,9 / 183,2	0,30
Alfa-Bank '06	\$ 190 000	8,00	13 апр 06	13 окт 05	100,96	0,00	6,56	7,92	449,1 / 283,4	0,67
Alfa-Bank '07	\$ 150 000	7,75	09 фев 07	09 авг 05	100,83	-0,01	7,17	7,69	345,5 / 342,7	1,37
Банк Москвы '09	\$ 250 000	8,00	28 сен 09	28 сен 05	105,44	-0,11	6,48	7,59	70,4 / 246,5	3,44
Банк Москвы '10	\$ 300 000	7,38	26 ноя 10	26 ноя 05	103,80	-0,10	6,52	7,11	52,3 / 246,6	4,33
ВБД '08	\$ 150 000	8,50	21 май 08	21 ноя 05	101,28	0,01	7,97	8,39	291,7 / 403,9	2,43
ВТБ '08	\$ 550 000	6,88	11 дек 08	11 дек 05	104,74	-0,06	5,32	6,56	-12,7 / 134,3	2,97
ВТБ '11	\$ 450 000	7,50	12 окт 11	12 окт 05	107,91	-0,06	5,95	6,95	-4,0 / 188,2	4,32
ВТБ '15	\$ 750 000	6,32	04 фев 15	04 авг 05	101,54	0,22	6,76	6,22	72,8 / 254,9	3,78
Вымпелком '09	\$ 450 000	10,00	16 июн 09	16 дек 05	107,68	-0,10	7,67	9,29	207,8 / 366,4	3,18
Вымпелком '10	\$ 300 000	8,00	11 фев 10	11 авг 05	101,00	-0,26	7,73	7,92	182,5 / 369,3	3,62
Вымпелком '11	\$ 300 000	8,38	22 окт 11	22 окт 05	102,50	-0,07	7,86	8,17	189,1 / 378,3	4,71
Газпром '07	\$ 500 000	9,13	25 апр 07	25 окт 05	107,06	0,01	4,84	8,52	27,8 / 97,7	1,58
Газпром '09	\$ 700 000	10,50	21 окт 09	21 окт 05	118,93	-0,09	5,43	8,83	-60,6 / 140,9	3,42
Газпром '10	eur 1 000 000	7,80	27 сен 10	27 сен 05	116,69	0,08	4,14	6,68	-189,3 / 12,1	4,10
Газпром '13	\$ 1 750 000	9,625	01 мар 13	01 сен 05	121,47	-0,09	6,05	7,92	2,0 / 197,4	5,42
Gazstream '13	\$ 646 500	5,625	22 июн 13	22 янв 06	100,17	0,07	5,60	5,62	-43,5 / 151,9	6,36
Газпром '15	eur 1 000 000	5,875	01 июн 15	01 июн 06	106,59	0,28	5,01	5,51	-75,3 / 79,4	7,39
Газпром '20	\$ 1 250 000	7,201	01 фев 20	01 авг 05	107,44	-0,04	6,41	6,70	/ 219,1	4,76
Газпром '34	\$ 1 200 000	8,625	28 апр 34	28 окт 05	122,58	0,11	6,72	7,04	65,9 / 250,0	7,10
Газпромбанк '05	eur 150 000	9,75	04 окт 05	04 окт 05	101,21	-0,06	2,99	9,63	245,1 / -2,6	0,19
Газпромбанк '08	\$ 1 050 000	7,25	30 окт 08	30 окт 05	104,89	0,03	5,58	6,91	23,1 / 161,6	2,84
Евраз '06	\$ 175 000	8,88	25 сен 06	25 сен 05	102,75	-0,07	6,36	8,64	336,8 / 280,4	1,06
Евраз '09	\$ 300 000	10,88	03 авг 09	03 авг 05	110,09	-0,19	7,89	9,88	234,6 / 387,5	3,12
Зенит '06	\$ 125 000	9,25	12 июн 06	12 дек 05	101,94	0,01	6,90	9,07	233,8 / 303,6	0,82
МБРР '08	\$ 150 000	8,63	03 мар 08	03 сен 05	100,95	-0,01	8,21	8,54	330,3 / 428,6	2,22
МДМ-Банк '05	\$ 200 000	10,75	16 дек 05	16 дек 05	102,07	-0,04	5,17	10,53	463,2 / 215,5	0,38
МДМ-Банк '06	\$ 200 000	9,38	23 сен 06	23 сен 05	102,75	-0,02	6,78	9,12	393,3 / 291,5	1,00
Мегафон '09	\$ 375 000	8,00	10 дек 09	10 дек 05	101,02	-0,05	7,72	7,92	182,5 / 367,6	3,60
ММК '08	\$ 300 000	8,00	21 окт 08	21 окт 05	102,18	-0,06	7,22	7,83	193,4 / 326,1	2,76
МТС '08	\$ 400 000	9,75	30 янв 08	30 июл 05	107,63	-0,10	6,41	9,06	184,4 / 238,8	2,13
МТС '10	\$ 400 000	8,38	14 окт 10	14 окт 05	104,63	0,02	7,29	8,00	103,2 / 322,1	4,11
МТС '12	\$ 400 000	8,00	28 янв 12	28 янв 06	102,39	-0,04	7,53	7,81	158,8 / 345,0	5,02
НИКойл '07	\$ 150 000	9,00	19 мар 07	19 сен 05	102,11	0,23	7,60	8,81	368,0 / 380,8	1,46
НОМОС '07	\$ 125 000	9,13	13 фев 07	13 авг 05	101,80	-0,02	7,86	8,96	416,9 / 411,4	1,36
Норникель '09	\$ 500 000	7,13	30 сен 09	30 сен 05	100,41	-0,05	7,01	7,10	120,0 / 298,8	3,48
Петрокоммерц '07	\$ 120 000	9,00	09 фев 07	10 авг 05	102,89	0,10	6,97	8,75	329,1 / 323,4	1,36
Промсвбанк '06	\$ 200 000	10,25	27 окт 06	27 окт 05	103,03	-0,06	7,64	9,95	448,4 / 381,3	1,13
Промстройбанк '08	\$ 300 000	6,88	29 июл 08	29 янв 06	100,36	-0,06	6,74	6,85	151,1 / 279,3	2,67
Росбанк '09	\$ 300 000	9,75	24 сен 09	24 сен 05	104,41	-0,04	8,48	9,34	246,2 / 450,6	2,37
Роснефть '06	\$ 150 000	12,75	20 ноя 06	20 ноя 05	109,66	-0,11	5,03	11,63	54,9 / 122,5	1,20
РусСтандарт '07	\$ 300 000	8,75	14 апр 07	14 окт 05	102,55	-0,05	7,13	8,53	155,1 / 305,2	1,54
РусСтандарт '08	\$ 300 000	8,13	21 апр 08	21 окт 05	100,86	-0,02	7,76	8,06	275,4 / 383,3	2,36
Сбербанк '06	\$ 1 000 000	5,41	24 окт 06	26 окт 05	101,25	-0,07	4,39	5,34	/	1,54
Сбербанк '15	\$ 1 000 000	6,23	11 фев 15	11 авг 05	100,60	-0,07	6,68	6,19	64,6 / 246,5	3,80
Северсталь '09	\$ 325 000	8,63	24 фев 09	24 авг 05	103,03	-0,07	7,64	8,37	221,9 / 365,1	2,94
Северсталь '14	\$ 375 000	9,25	19 апр 14	19 окт 05	103,36	0,21	8,69	8,95	280,9 / 447,5	5,82
Сибкадембанк '08	\$ 100 000	9,75	19 май 08	19 ноя 05						
Сибнефть '07	\$ 400 000	11,50	13 фев 07	13 авг 05	108,94	-0,03	5,37	10,56	81,1 / 150,9	1,36
Сибнефть '09	\$ 500 000	10,75	15 янв 09	15 янв 06	115,04	0,05	5,89	9,34	132,2 / 202,0	2,92
Система '08	\$ 350 000	10,25	14 апр 08	14 окт 05	107,74	-0,01	7,06	9,51	249,2 / 303,6	2,30
Система '11	\$ 350 000	8,88	28 янв 11	28 янв 06	104,33	-0,06	7,52	8,51	136,1 / 347,0	2,08
TNK '07	\$ 700 000	11,00	06 ноя 07	06 ноя 05	111,17	-0,06	5,68	9,89	111,7 / 181,5	1,98
Уралсиб '06	\$ 140 000	8,88	06 июл 06	06 янв 06	102,07	0,01	6,56	8,70	208,2 / 275,8	0,89
ХКФ '08	\$ 150 000	9,13	04 фев 08	04 авг 05	102,24	0,05	8,12	8,93	328,4 / 420,9	2,13



Рублевые корпоративные облигации

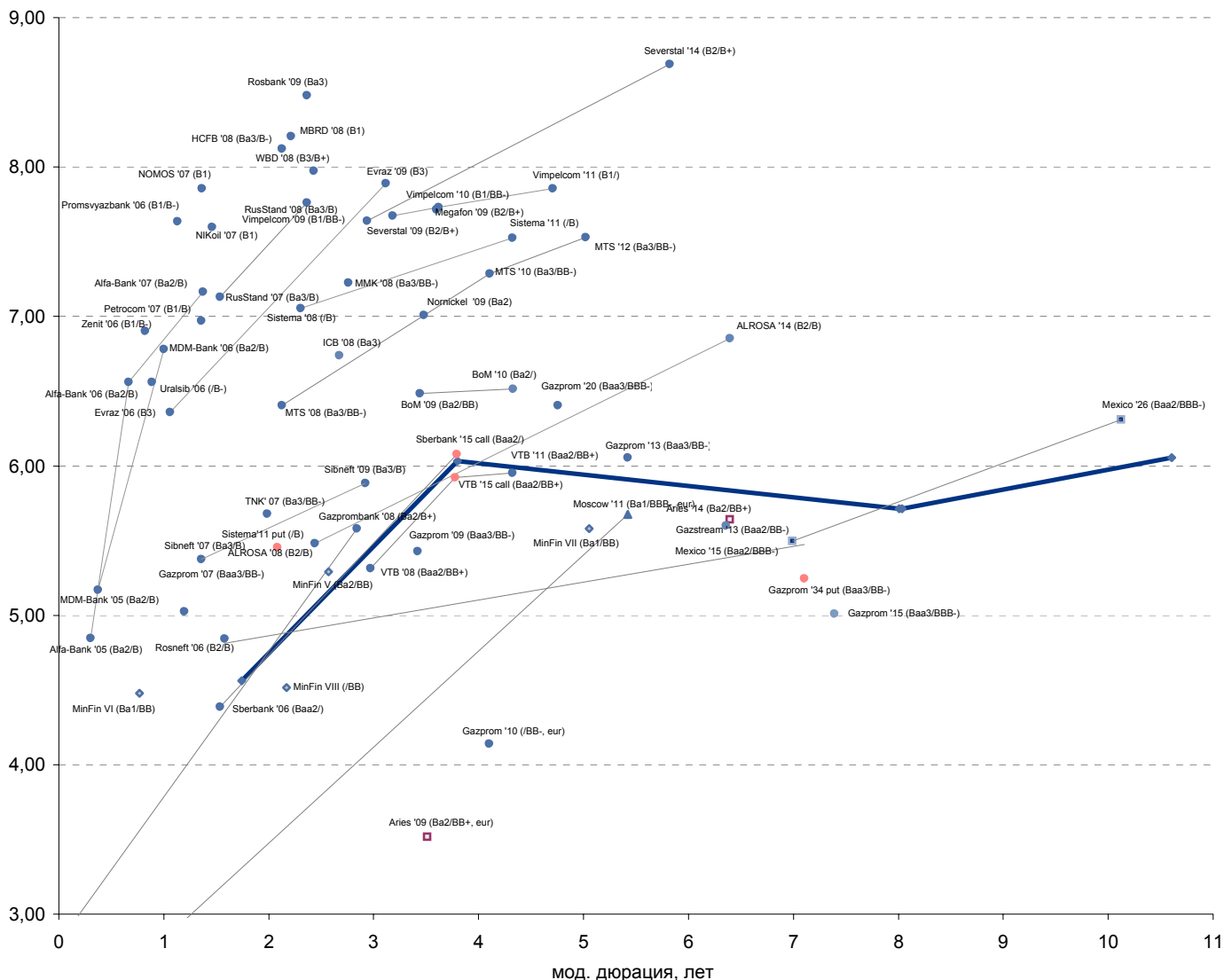


Рублевые муниципальные облигации





Рынок внешних долгов (по дюрации обязательств)



Планируемые размещения

Дата	Выпуск	Организаторы	Объем размещ	Параметры	Оферта
26 июл 05	ПМЗ	Гута Банк, Внешторгбанк	1 200	4 года.	1 год
Итого:			1 200		



Бизнес-блок операций с долговыми инструментами

Руководитель бизнес-блока

Александр Пугач, apugach@uralsib.ru

Сергей Шемардов, клиентский менеджер, she_sa@uralsib.ru

Елена Довгань, клиентский менеджер, dov_en@uralsib.ru

Анна Карпова, клиентский менеджер, kar_am@uralsib.ru

Татьяна Архипова, клиентский менеджер, tarkhipova@uralsib.ru

Александр Чекин, аналитик, cek_aa@uralsib.ru

Андрей Дабига, трейдер по еврооблигациям, dab_ay@uralsib.ru

Андрей Борисов, трейдер РЕПО, bor_av@uralsib.ru

Борис Гинзбург, старший аналитик, bginzburg@uralsib.ru

Анастасия Залеская, аналитик, zal_av@uralsib.ru

Управление рынков долгового капитала

Руководитель управления

Дмитрий Волков, vda@uralsib.ru

Илья Зимин, директор, zimin@uralsib.ru

Гузель Тимошкина, ст. специалист, tim_gg@uralsib.ru

Дарья Сонюшкина, ст. специалист, son_da@uralsib.ru

Аналитическое управление

Руководитель управления

Петру Вадува, vad_pe@uralsib.ru

Заместитель руководителя управления

Константин Чернышев, che_kb@uralsib.ru

Стратегия

Петру Вадува, руководитель управления, vad_pe@uralsib.ru

Владимир Савов, ст. аналитик, sav_vn@uralsib.ru

Мария Плотникова, аналитик, plo_my@uralsib.ru

Наталья Майорова, аналитик, mai_ng@uralsib.ru

Металлургия/Машиностроение

Вячеслав Смольянинов, ст. аналитик, smo_vb@uralsib.ru

Кирилл Чуйко, аналитик, chu_ks@uralsib.ru

Телекоммуникации

Константин Чернышев, ст. аналитик, che_kb@uralsib.ru

Станислав Юдин, аналитик, yud_sa@uralsib.ru

Нефть и газ / Энергетика

Каюс Рапану, ст. аналитик, rap_ca@uralsib.ru

Алексей Кормщиков, аналитик, kor_an@uralsib.ru

Матвей Тайц, аналитик, tai_ma@uralsib.ru

Анна Юдина, аналитик, udi_an@uralsib.ru

Банки

Владимир Савов, ст. аналитик, sav_vn@uralsib.ru

Потребительский сектор

Марат Ибрагимов, ст. аналитик, ibr_my@uralsib.ru

Экономика России

Владимир Тихомиров, ст. экономист, tih_vi@uralsib.ru

Редактирование/Полиграфия/Перевод

Марк Брэдфорд, ст. редактор (англ. яз.),
bra_ms@uralsib.ru

Кристофер Роуз, редактор (англ. яз.),
ros_ch@uralsib.ru

Юлия Прокопенко, ст. редактор,
pro_ja@uralsib.ru

Андрей Пятигорский, ст. редактор,
pya_ae@uralsib.ru

Юлия Крючкова, переводчик/редактор, kru_jo@uralsib.ru

Интернет / Базы данных

Мария Плотникова, аналитик, plo_my@uralsib.ru

Кирилл Братанич, специалист, bra_kv@uralsib.ru

Настоящий бюллетень предназначен исключительно для информационных целей. Ни при каких обстоятельствах этот бюллетень не должен использоваться или рассматриваться как оферта или предложение делать оферты. Несмотря на то, что данный материал был подготовлен с максимальной тщательностью, УРАЛСИБ не дает никаких прямых или косвенных заверений или гарантий в отношении достоверности и полноты включенной в бюллетень информации. Ни УРАЛСИБ, ни агенты компании или аффилированные лица не несут никакой ответственности за любые прямые или косвенные убытки от использования настоящего бюллетеня или содержащейся в нем информации.

Все права на бюллетень принадлежат ООО «УРАЛСИБ Кэпитал», и содержащаяся в нем информация не может воспроизводиться или распространяться без предварительного письменного разрешения. © УРАЛСИБ 2005